

Daglig rengjøring

Schaerer Coffee Celebration BCL



Les informasjonene i bruksveiledningen omhyggelig. De gir viktige henvisninger om sikkerhet, hygiene, bruk og vedlikehold av maskinen.


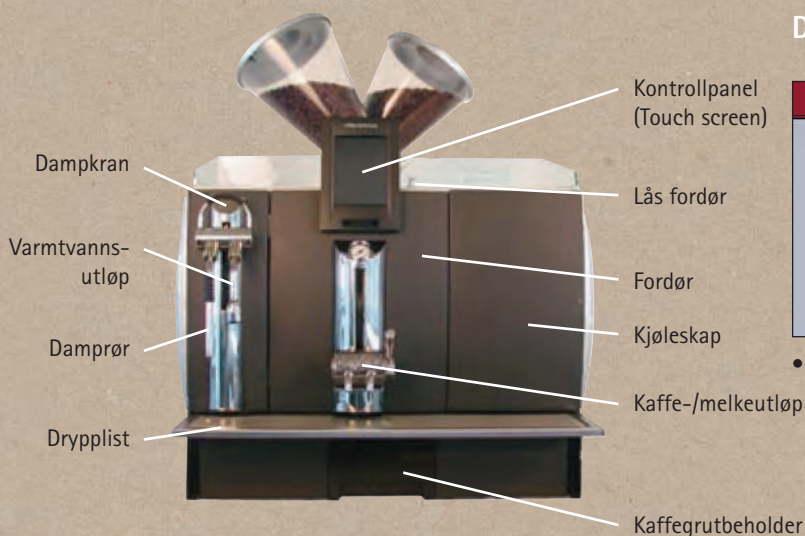



Under den automatiske rengjøringen må du aldri gripe inn i maskinen eller under utløpet for drikkevarer. Fare for forbrenning og skålding!

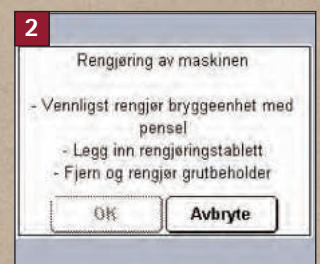


På maskiner med **vanntank**: Fyll tanken med friskt vann opp til markeringen før rengjøring. Din maskin kan variere fra de apparatene og displayene som er vist her (bildene er eksempler). **Følg alltid anvisningene på displayet på maskinen!**

Daglig rengjøring – Schaerer Coffee Celebration BCL



- Hold  tasten trykket i ca. 4 sekunder



- Sett drikkeutløpet i laveste stilling
- Åpne frontdøren
- Følg instruksjonene




- Betjen først ved **6** Ok

Hvis du i vanvare har utløst rengjøringsfunksjonen, må du trykke **Avbryt**



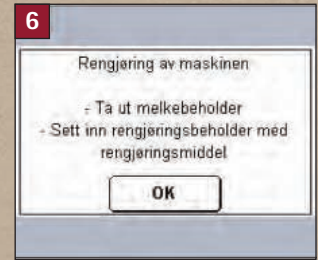
- Løft cappuccinatoren (a) til høyeste stilling
- Rengjør traktenheten



- Ha rengjøringstabletten inn i traktekammeret
- Sett drikkeutløpet og cappuccinatoren i laveste stilling.
- Lukk fordøren



- Rengjør kaffegrutbeholderen inn- og utvendig
- Skyv kaffegrutbeholderen inn
- Trykk **OK**



- Betjen først ved **8**



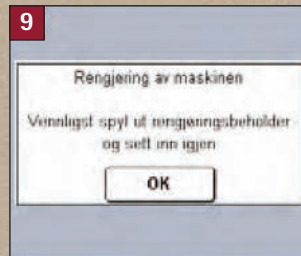
- Fyll 100 ml rengjøringsmiddel i rengjøringstanken

Ikke bland i vann

- Sett rengjøringstanken i kjøleskapet



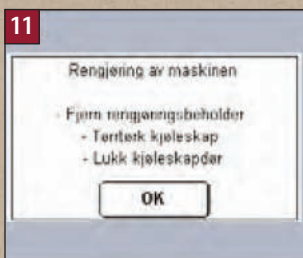
- Legg slangen i rengjørings-tanken
- La døren til kjøleskapet stå åpen og trykk **OK**



- Trykk **Ok**



- Rengjøringsprogrammet pågår



- Bruk rene papirhåndklær for å tørke kjøleskapet innvendig
- Trykk **Ok**



- Løft ut dryppristen og rengjør den under rent, rennende, varmt vann
- Rengjør maskinen utvendig
- Trykk **Ok**



Overhold hygienen i henhold til HACCP!

Utdrag:

- Melk må IKKE ETTERFYLLES. Fjern alltid melkerester
- Vask melkebeholderen grundig før den fylles med fersk melk
- Fersk melk, avkjølt til 3 - 5°C skal først fylles på ved ny igangsetting!
- Bruk ALLTID homogenisert melk! Bruk kun pasteurisert og UTH-behandlet melk. Det MÅ IKKE brukes råmelk!



M. Schaerer Ltd.
Gewerbestrasse 15
3302 Moosseedorf
Switzerland

Mail: Info@schaerer.com | www.schaerer.com

Rengjøringskort | 05.2009
QRCSF d - NO - V02

Bestillingsnummer: 021'495