

Daglig rengjøring

Virtu CoEx (92134)




Les informasjonen i brukerveiledningen grundig. Den gir viktig informasjon om sikkerhet, hygiene, bruk og vedlikehold av maskinen.



Under den automatiske rengjøringen må du aldri ta inne i maskinen eller under utløpet for drikkevarer. Fare for forbrenning og skålding!



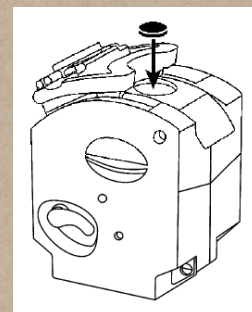
På maskiner med vanntank: Fyll tanken med friskt vann opp til markeringen før rengjøring. Din maskin kan variere fra de apparatene og displayene som er vist her (bildene er eksempler). **Følg alltid anvisningene på berørings skjermen!**




- Åpne døren.
- Sett i rengjøringsnøkkelen i døren (se bildet).



- Sett kanne eller lignende under utløp (se bildet).



- Velg 'Vask brygger m/ tablett' i displayet på forsiden av døren.
- Legg tablett i bryggeren (se bildet).
- Velg 'trykk her for å starte renseprogram' (renseprogrammet tar noen minutter).



- Ta ut spillbrettet under bryggeren og søppelbøtten.
- Vask spillbrettene og søppelbøtten og sett tilbake på plass.
- Ta ut nøkkelen og steng døren.
- Trykk 'Back' og velg så 'Press here to quit'.
- Maskinen er nå klar til bruk.

Generelt:

- Tørk av maskinen utenpå med en fuktig klut ved slutten av rengjøringen.



Ikke bruk skuremidler!